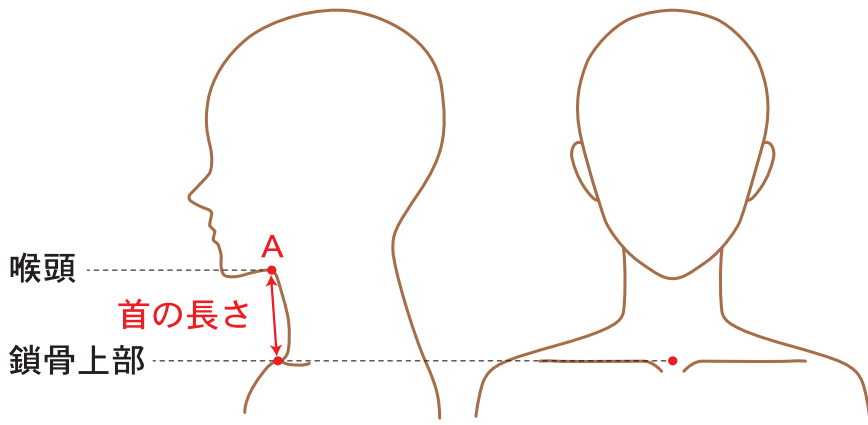



# マジコストア 首の長さの測り方ガイド

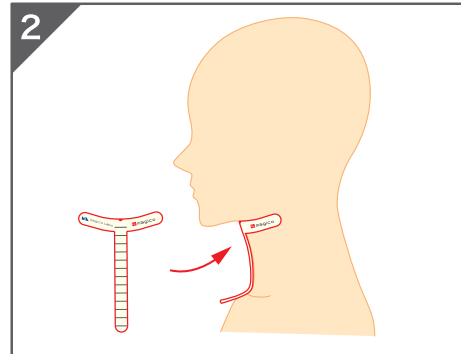
首の長さは喉頭から鎖骨上部までの長さを測ります。



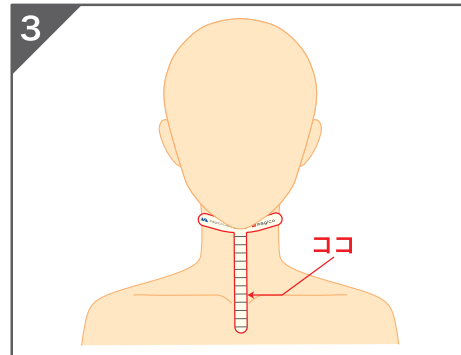
## ■ネックメジャーの使い方



ネックメジャーを赤い線に沿って切ります。

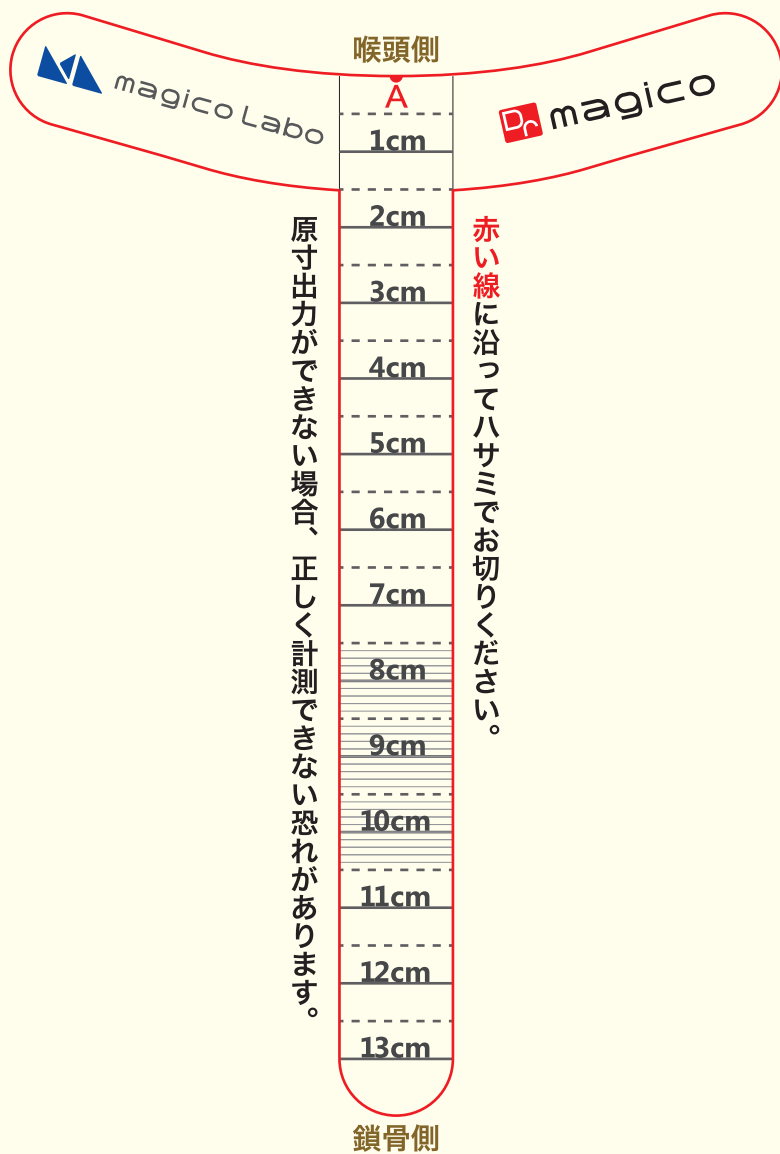


喉元とフェイスラインにカーブを合わせて目線は正面に向けて下さい。



首にメジャー部分をぴったりつけて鎖骨上部までの長さを測って下さい。  
※鏡を見てメモリを読むと測りやすいです。

## ネックメジャー



## 注意

プリンタの設定によっては縮尺が変わって印刷される場合があります。プリントする際は出力形式を「実際のサイズ」や「実寸」に設定して下さい。出力形式の変更ができない場合はネックメジャーのメモリが正確ではない可能性があるため、鎖骨上部にあたる部分に折り目をつけるなどして印をつけ、Aから印までの長さを定規などで測り直して下さい。

## ■適応サイズ

【タイプ】	【首の長さ】
通常タイプ	約 8.5～10.5cm
ショートタイプ	約 7.5～9.5cm

※ショートタイプは、Dr.magico ネックサポーターのみのご用意となります。



magico Labo  
ネックサポーター・メッシュ

中山式産業株式会社  
〒116-8611 東京都荒川区南千住 6-56-10

お客様相談室 (平日 9:00~18:00)  
**0120-03-1848**

携帯電話からは  
**03-3806-3300**  
電話番号はお間違いないようお願いします。